



**ISEL**  
INSTITUTO SUPERIOR DE  
ENGENHARIA DE LISBOA

PRESIDENTE

Disculpa-se no site  
da ISEL e pelo esqueci-  
to  
MJP  
26 de agosto 2015

**DESPACHO**  
**Nº 37/ P / 2015**

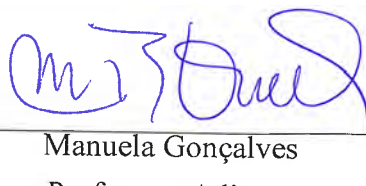
**ASSUNTO: Renovação da inscrição no ano letivo 2015/2016**

1. As inscrições decorrem no novo Portal Académico NETPA em <https://portal.ipl.pt/isel/netpa/page>, sendo obrigatório efetuar previamente o registo no NETPA (sugere-se a consulta do Anexo I - Ilustração do procedimento);
2. De seguida deverá efetuar o Login/Autenticação para proceder à renovação de inscrição;
3. As regras, datas e valores obrigatórios e prévios para a renovação da inscrição constam no Anexo II do presente Despacho;
4. Após o passo anterior encontra-se em condições de efetuar a renovação da inscrição no ano letivo 2015/2016 que decorrerá de acordo com o seguinte calendário:

Dia	Horas	Cursos
14/09/2015	Das 9h00m às 23h59m	Licenciatura em Engenharia Electrónica e Telecomunicações e de Computadores
		Licenciatura em Engenharia Informática e de Computadores
		Licenciatura em Engenharia Informática e Multimédia
		Mestrado em Engenharia de Redes de Comunicação e Multimédia
		Mestrado em Engenharia Electrónica e Telecomunicações
15/09/2015	Das 0h00m às 23h59m	Mestrado em Engenharia Informática e de Computadores
		Licenciatura em Engenharia Mecânica
		Mestrado em Engenharia Mecânica
16/09/2015	Das 0h00m às 23h59m	Mestrado em Engenharia da Manutenção
		Licenciatura em Engenharia Civil
17/09/2015	Das 0h00m às 23h59m	Mestrado em Engenharia Civil
		Licenciatura em Engenharia Electrotécnica
		Licenciatura em Engenharia Química e Biológica
18/09/2015	Das 9h00m às 23h59m	Mestrado em Engenharia Electrotécnica
		Mestrado em Engenharia Química e Biológica
18/09/2015	Das 9h00m às 23h59m	Todos os cursos

Instituto Superior de Engenharia de Lisboa, 26 de agosto de 2015

A Vice- Presidente do ISEL



Manuela Gonçalves  
Professora Adjunta

Presidente Substituto  
em termos do nº1 do artº2º dos Estatutos do ISEL

Rua Conselheiro Emídio Navarro 1  
1959-007 Lisboa- Portugal  
Tel: (+351) 218 317 000  
Fax: (+351) 218 317 162  
Web: www.isel.pt

## Ano Letivo 2015/2016 - Renovação de inscrição

RENOVAÇÃO DE INSCRIÇÃO			
	Valor	Data de início de pagamento	Data final para pagamento
Taxa de matrícula/ inscrição	30,00 €	A partir de 29 de agosto de 2015	Pagamento online até ao dia anterior ao dia definido para a inscrição.
Seguro Escolar	5,00 €		



**ATENÇÃO:** A renovação da matrícula/inscrição apenas será possível efetuar após o pagamento dos emolumentos acima. Caso o pagamento seja efetuado por referência multibanco, o mesmo deverá ocorrer até às 16h do dia anterior ao fim das inscrições no curso pretendido. Em alternativa, o pagamento pode ser efetuado ao balcão da tesouraria até ao último dia da inscrição no curso.

### PRESTAÇÕES E DATAS DE VENCIMENTO DE PROPINA

#### Alunos Nacionais

Prestações e Datas de vencimento de Propina	
1.ª	13 de setembro de 2015
2.ª	31 de janeiro de 2016
3.ª	29 de fevereiro de 2016
4.ª	31 de março de 2016
5.ª	30 de abril de 2016
6.ª	31 de maio de 2016
<b>Totais:</b>	

Licenciatura / Mestrado ISEL
263,47 €
160,00 €
160,00 €
160,00 €
160,00 €
160,00 €
<b>1.063,47 €</b>

Mestrado ISEL + ESTeSL
375,00 €
225,00 €
225,00 €
225,00 €
225,00 €
225,00 €
<b>1.500,00 €</b>

#### Alunos Internacionais

Prestações e Datas de vencimento de Propina	
1.ª	14 de setembro de 2015
2.ª	30 de novembro de 2015
3.ª	31 de dezembro de 2015
4.ª	31 de janeiro de 2016
5.ª	29 de fevereiro de 2016
6.ª	31 de março de 2016
7.ª	30 de abril de 2016
8.ª	31 de maio de 2016
9.ª	30 de junho de 2016
10.ª	31 de julho de 2016
<b>Totais:</b>	

Licenciaturas ISEL
380,00 €
380,00 €
380,00 €
380,00 €
380,00 €
380,00 €
380,00 €
380,00 €
380,00 €
380,00 €
<b>3.800,00 €</b>

NOTA: O valor de propina, prestações e datas de pagamento dos cursos de Pós-Graduação, são definidos e divulgados aquando a aprovação do curso.

26-08-2015



**ISEL**  
INSTITUTO SUPERIOR DE  
ENGENHARIA DE LISBOA

**ANO LETIVO 2015/2016**

**NOVO PORTAL ACADÉMICO**

**REGISTO NO NETP@**

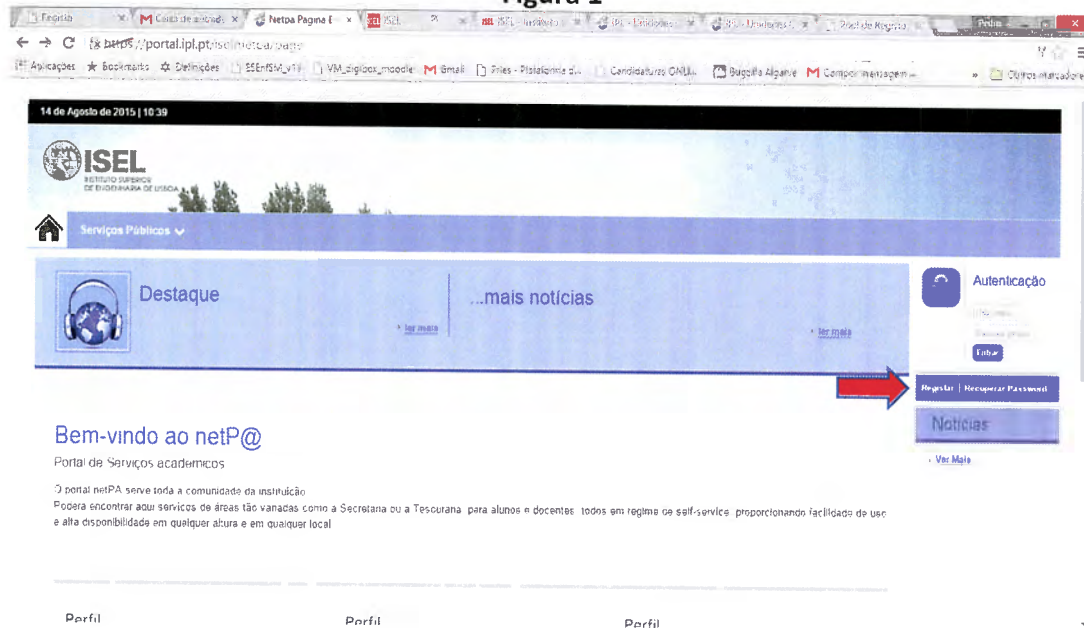
**PROCEDIMENTOS**

## I – Auto registo

Para aceder ao novo Portal Académico NETP@, deverá no seu *browser* digitar o endereço <https://portal.ipl.pt/isel/netpa>

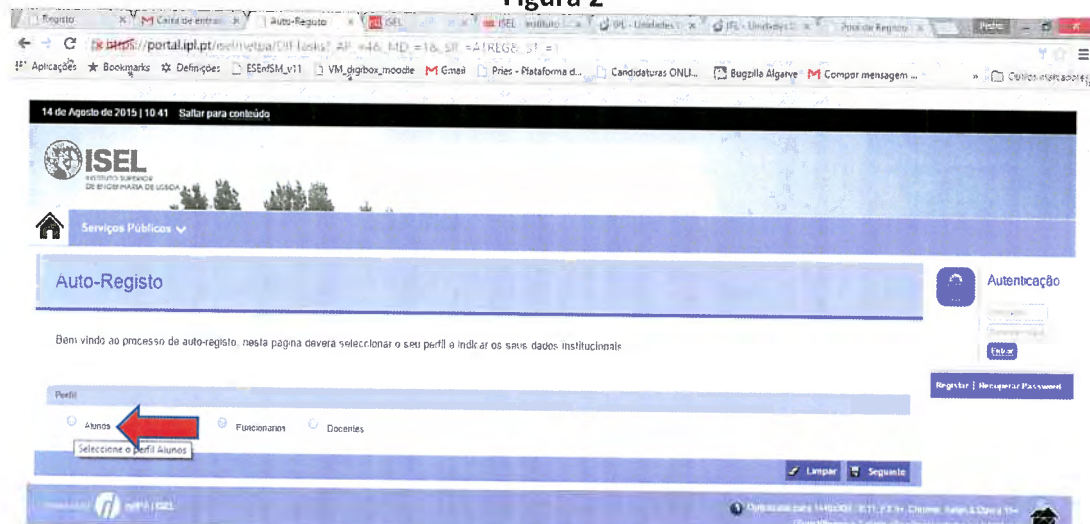
Selecione a opção “Registar”.

Figura 1



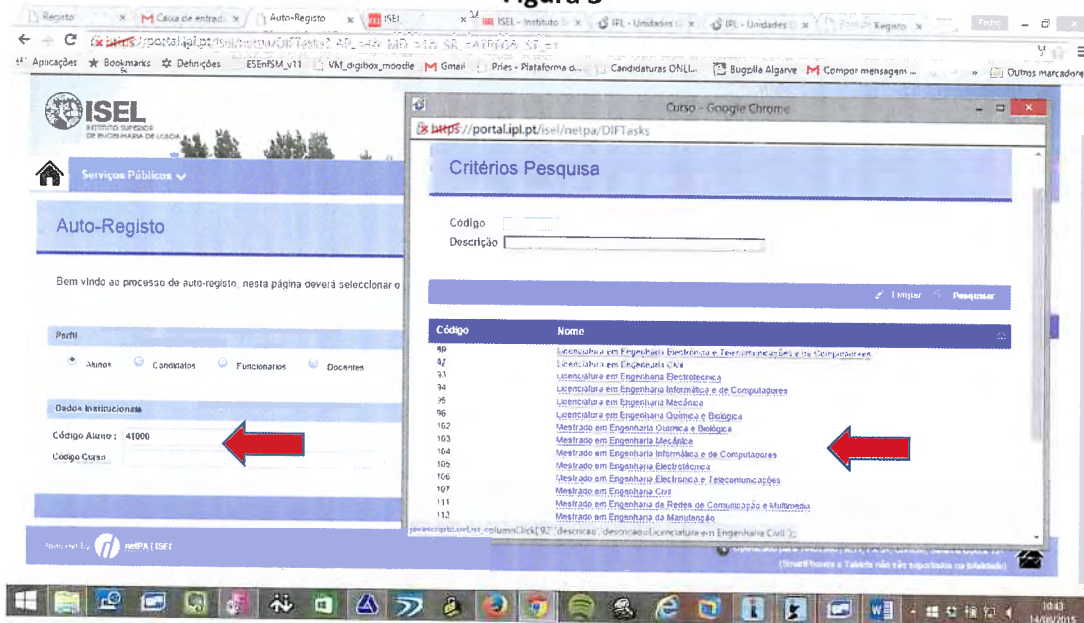
Selecione o perfil “Alunos”.

Figura 2



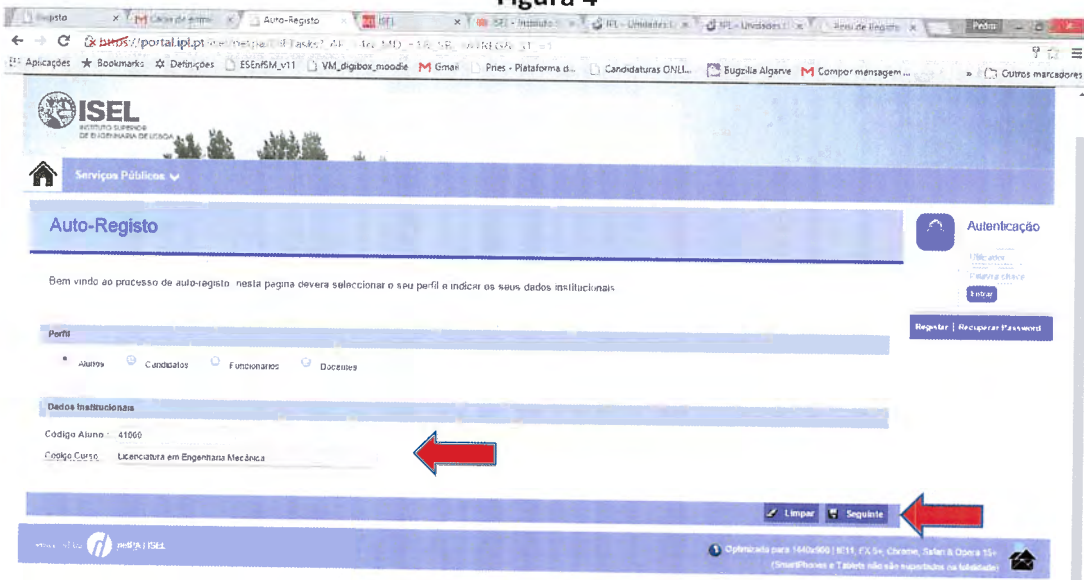
Coloque o seu número de aluno, selecione a opção “Código Curso” e de seguida selecione o seu curso na tabela.

Figura 3



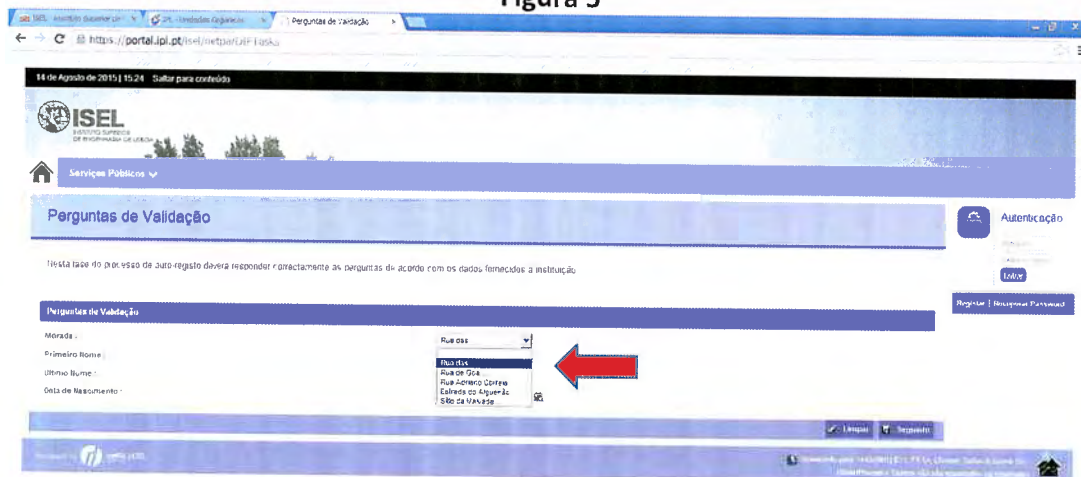
Verifique se o seu código de estudante, curso estão corretos e, selecione a opção “Seguinte”.

Figura 4



Preencha os campos que aparecem no menu seguinte. Na morada seleccione a sua morada com o mostrado.

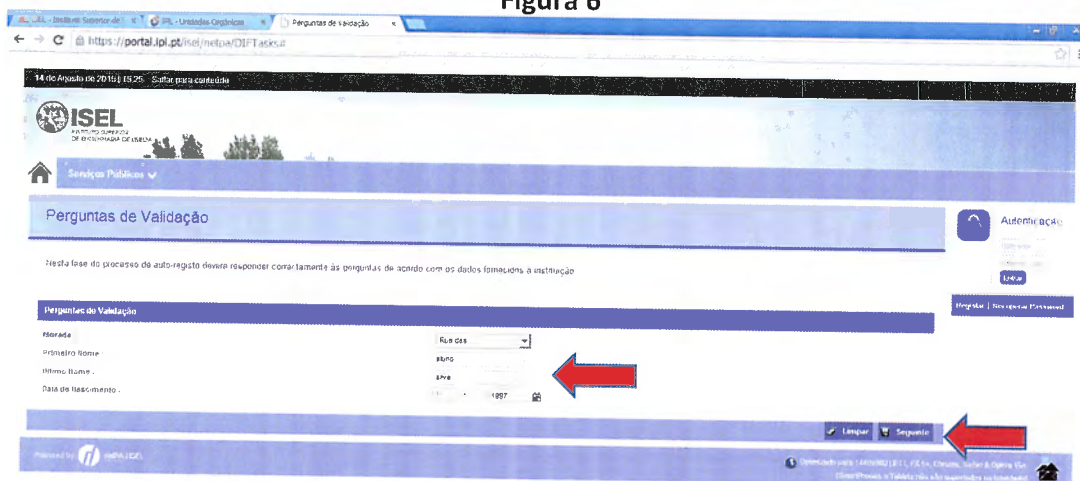
Figura 5



Preencha os outros campos e seleccione a opção “Seguinte”.

**NOTA: O código de identificação do aluno refere-se ao nº do seu cartão de cidadão ou bilhete de identidade (não incluir os dígitos de controlo).**


Figura 6



Na figura abaixo são mostradas as suas credências que deverá utilizar para se autenticar **exclusivamente** no Portal Académico NETP@.

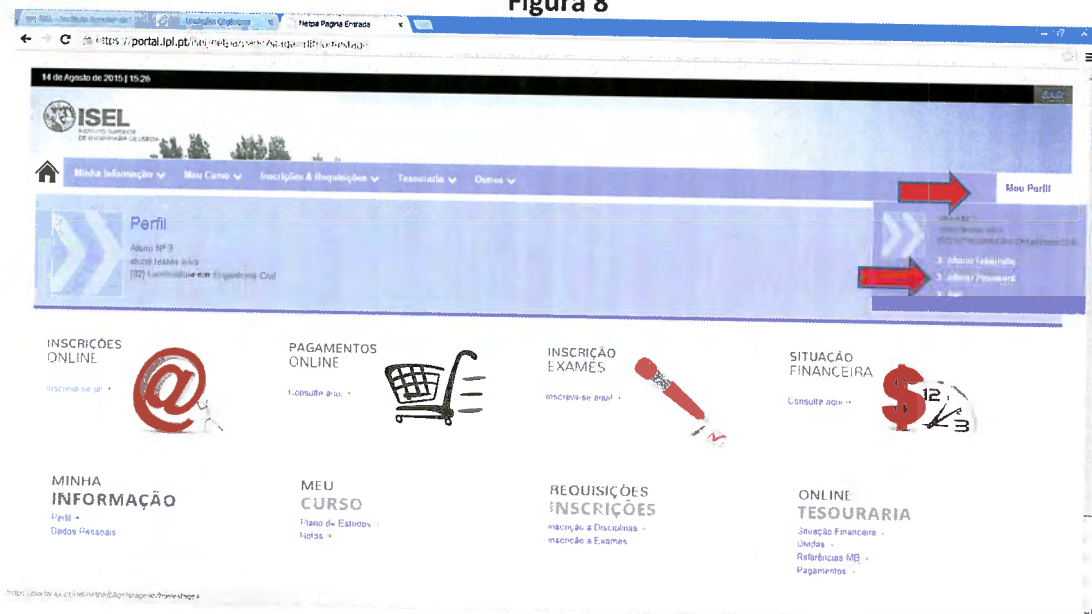
**NOTA:** Estas credências não funcionam para se autenticar em nenhum outro sistema/base de dados.

Figura 7



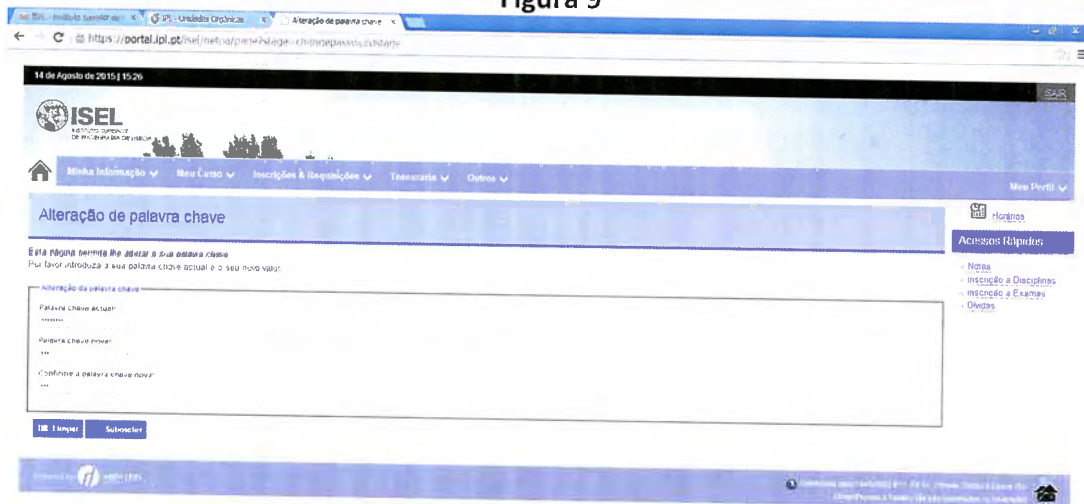
Se pretender poderá alterar a sua password, seleccionando a opção “Meu Perfil” e de seguida a opção “Alterar Password”.

Figura 8



No menu seguinte poderá alterar para uma nova password com se mostra na figura seguinte.

Figura 9



## II – Autenticação

Para aceder ao novo Portal Académico NETP@, deverá no seu *browser* digital o endereço <https://portal.ipl.pt/isel/netpa> Seguidamente deverá introduzir as suas credenciais para se autenticar.

Figura 10

